

Invest in Bogotá!

Un instrumento de la ciudad para generar desarrollo
socioeconómico

Mayo de 2018



**Invest in Bogota es el caza
inversionistas de Bogotá**

¿QUIÉNES SOMOS?

Invest in Bogotá

*Agencia de promoción de inversión
extranjera de Bogotá Región*

*Establecida en 2006 por la Cámara de
Comercio y la Alcaldía Mayor de Bogotá*

Corporación mixta sin ánimo de lucro



**Promoción
de Inversión**



**Posicionamiento
Internacional**

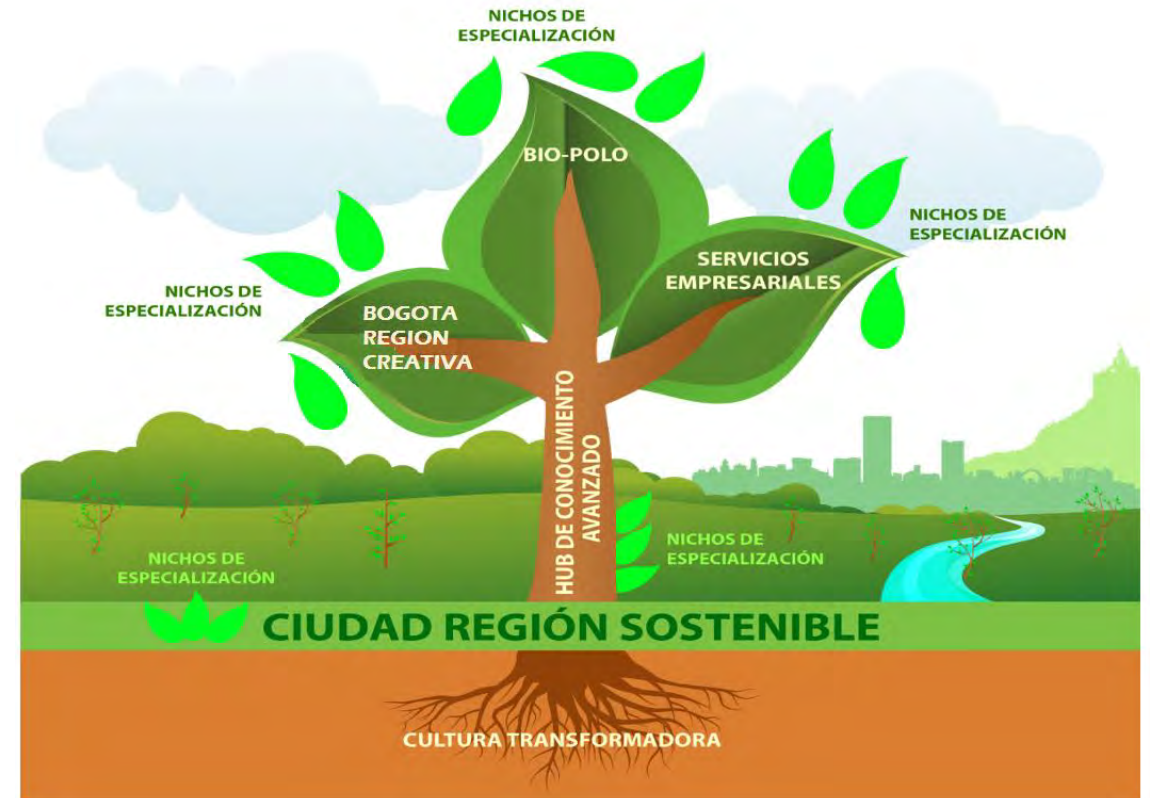


**Mejoramiento del
Entorno de Negocios**

Atracción de IED alineada con estrategia de desarrollo productivo



Fuente: Secretaría Distrital de Planeación www.sdp.gov.co



Fuente: Cámara de Comercio de Bogotá, Estudio realizado por Idom Consulting

Líneas de acción y objetivos estratégicos 2017-2020

LA 1

**Promoción de
Inversión**



Atraer inversiones de alto
impacto para Bogotá-
Región.

LA 2

**Posicionamiento nacional e
internacional**



Afianzar la visibilidad de Bogotá-
Región como destino de negocios
e inversión.

LA 3

**Mejoramiento del Entorno de
Inversión**



Liderar esfuerzos para gestionar
mejoras en el entorno de
inversión de Bogotá-Región.

Invest in Bogota ha sido reconocida internacionalmente por su calidad en el servicio y su estrategia



“Mejor agencia de promoción de inversión de un país en vía de desarrollo” (GIPB 2009).



“Mejor agencia regional de promoción de inversión de Latinoamérica y El Caribe” (Site Selection 2015-2018).



Estrategia de atracción de inversión número 1 en América Latina y 14 en el mundo (fDi Magazine 2016).



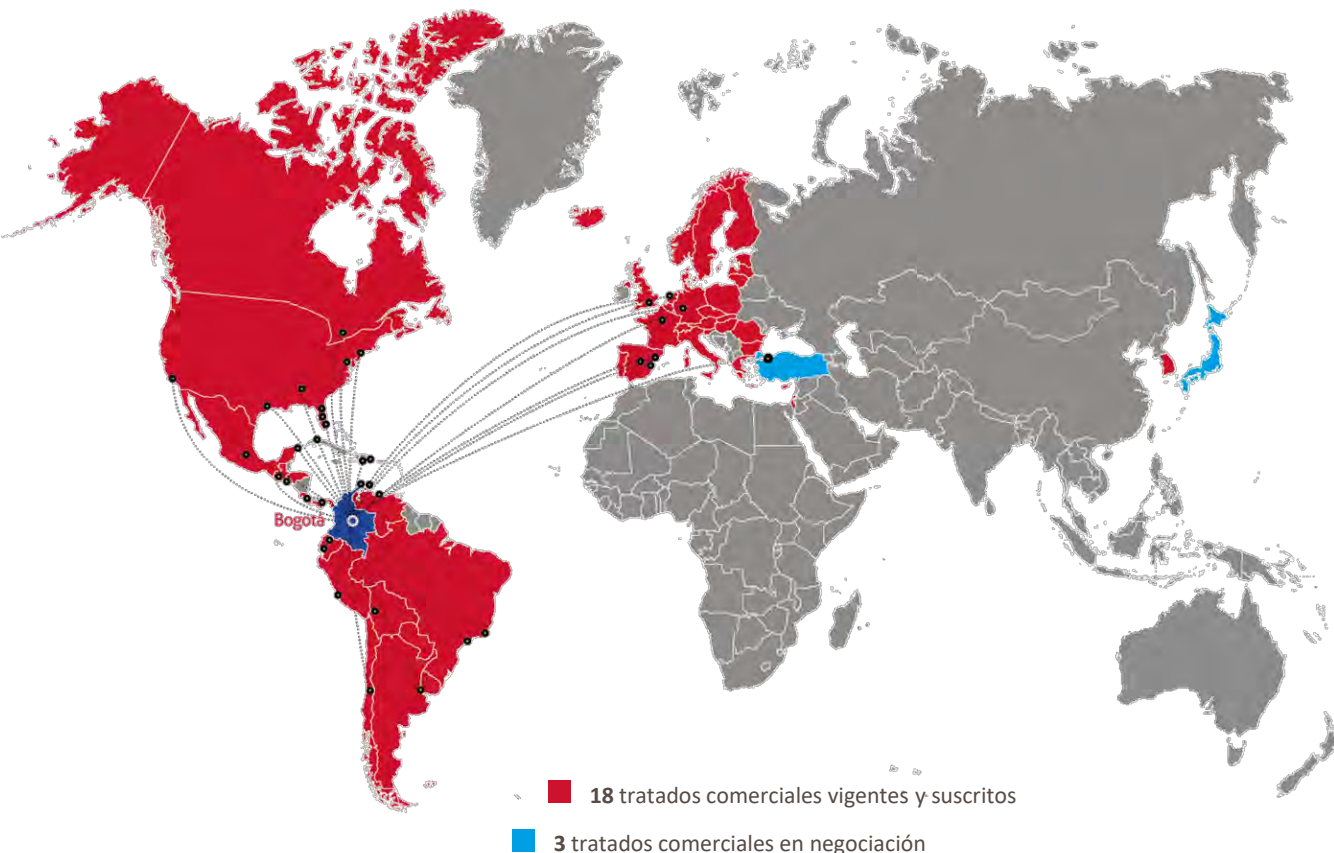
“Mejor retorno a la inversión por cuenta del personal” (fDi Strategy Awards 2017)

Beneficios de la Inversión Extranjera Directa



UBICACIÓN ESTRATÉGICA

Mercado extendido de **US\$ 43 billones** y
1.570 millones de personas



en Latinoamérica



1^{er} aeropuerto en carga aérea



3^{er} aeropuerto en movimiento de pasajeros



5 horas hacia

Nueva York

Ciudad de México

Sao Paulo



46 conexiones directas internacionales



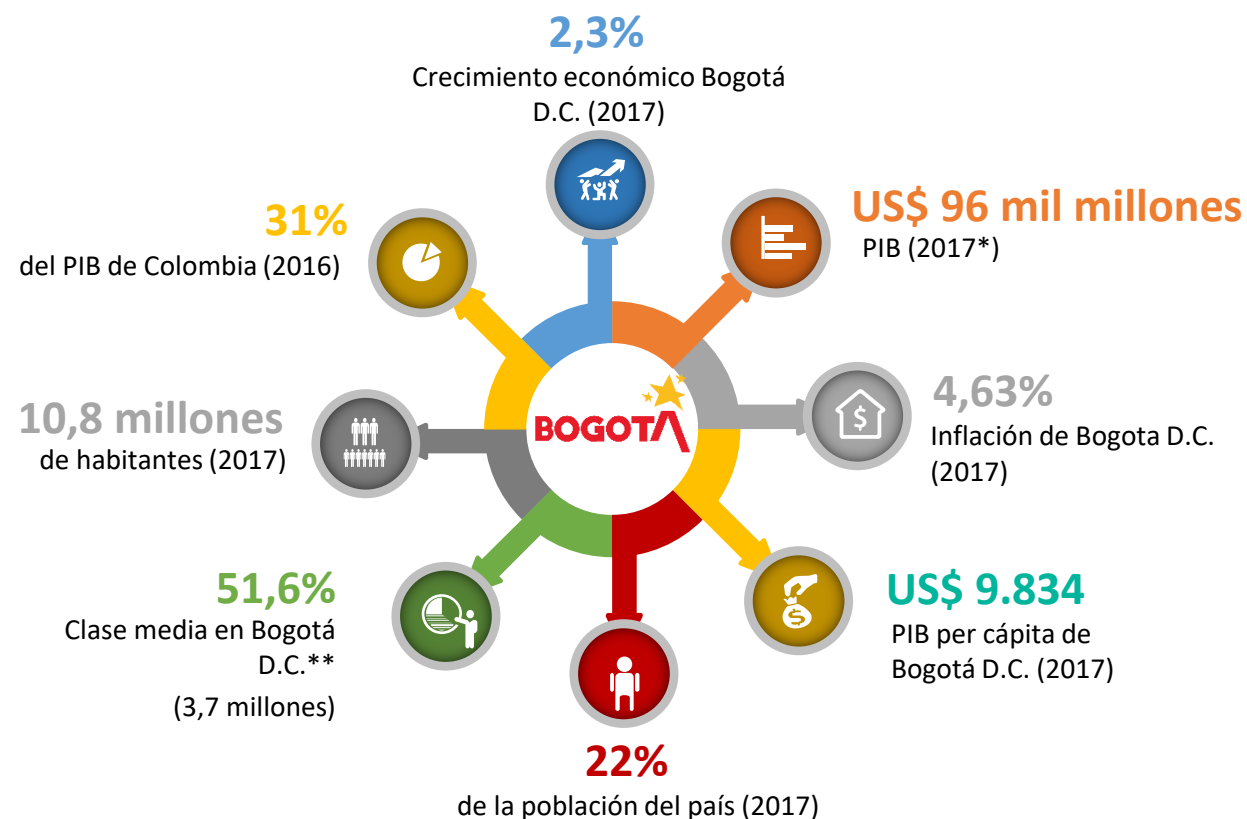
Mejor aeropuerto en Latinoamérica por 3er año consecutivo según Skytrax

TAMAÑO DEL MERCADO

Motor de crecimiento



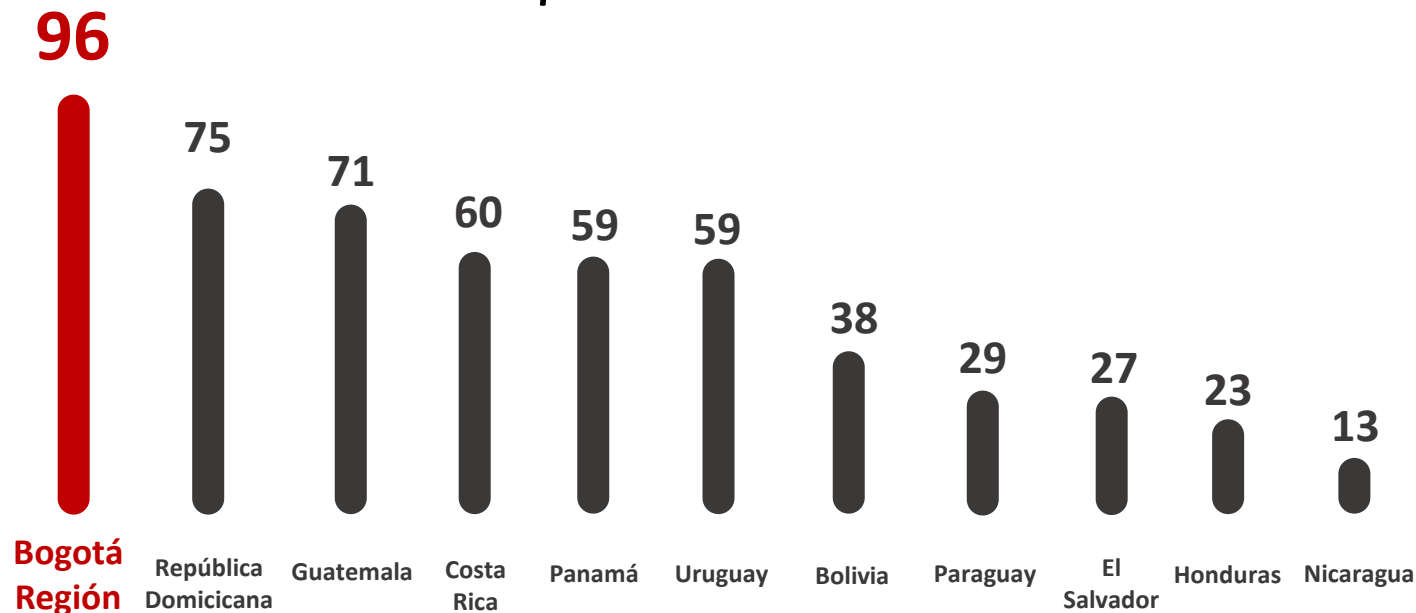
Bogotá Región: Principal centro de consumo en Colombia



TAMAÑO DEL MERCADO

El PIB de Bogotá Región es mayor al de varios países

PIB América Latina – 2017 US\$ Millones



Clase media Bogotá
% de la población

43,6%

'11

49,8%

'13

51,6%

'16

3,7

Mn Personas

Fuente: IMF Projection. World Economic Forum Database October 2016. Proyección de Bogotá por Invest in Bogota basado en la participación de la ciudad en el PIB.
Nota: Clase media: Ingreso promedio diario entre USD 10 - 50

VENTAJAS COMPETITIVAS

Talento humano

Fuerza laboral de más de 4,6 millones de personas

157.890

Graduados en educación superior al año
Más de 37.000 son de posgrado

43%

Del total de Ph.D. del país

36%

De los técnicos y tecnólogos en Colombia

37%

De los grupos de investigación activos del país



INCENTIVOS TRIBUTARIOS

Incentivos enfocados al desarrollo empresarial

Zonas
Francas

Tarifa preferencial en el
impuesto sobre la renta

Tarifa general 33%

Acceso a
mercado local

ZF
Uniempresarial

Plataforma
exportadora

20%

0%

Para la compra de insumos, bienes de capital o servicios nacionales e importados y para bienes y servicios exportados

Tarifa general 19%

0%

ICA (Impuesto de Industria y Comercio)

Para bienes y servicios exportados

Tarifa general 1,14% de las ventas brutas

0%

Arancel

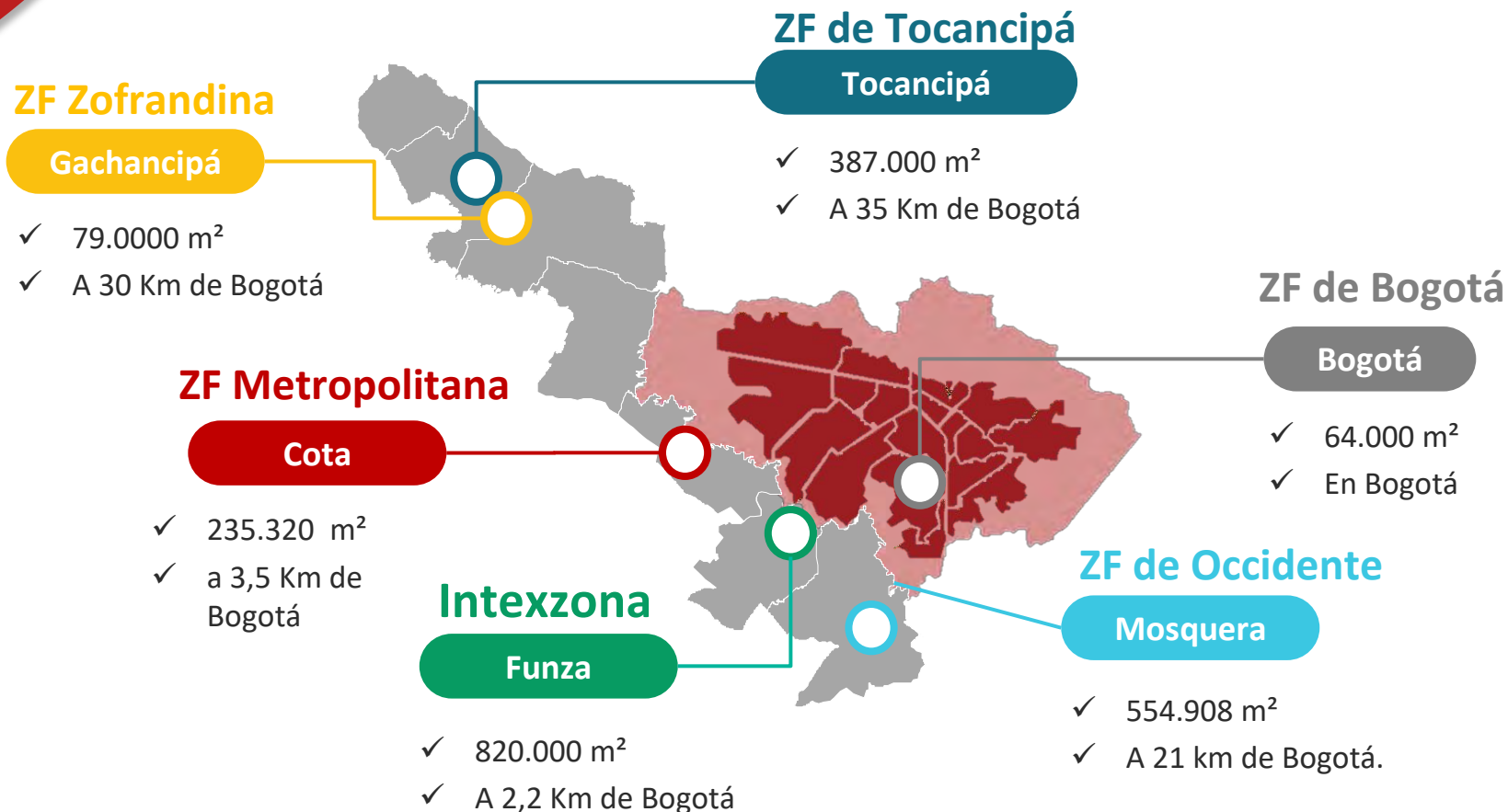
Beneficios

INCENTIVOS TRIBUTARIOS

Incentivos enfocados al desarrollo empresarial

6

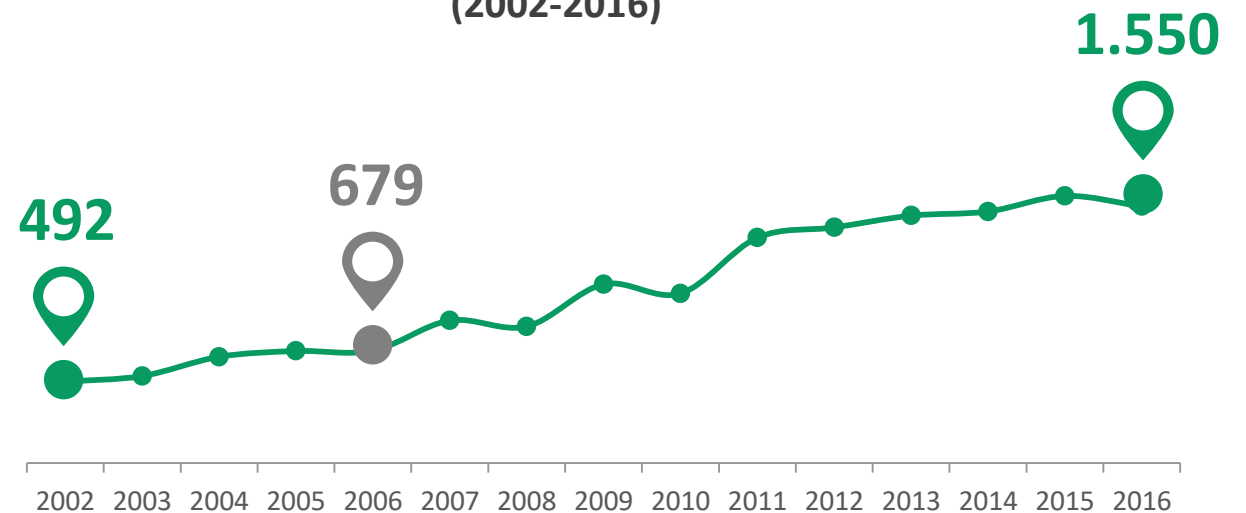
parques de zona
franca permanente
en Bogotá Región



VENTAJAS COMPETITIVAS

**Bogotá se ha consolidado
como ciudad atractiva
para invertir**

**Sociedades extranjeras en Bogotá
(2002-2016)**



- ✓ 94 de las Fortune 500 tienen sede en la ciudad
- ✓ 2/10 mejores universidades en Latinoamérica

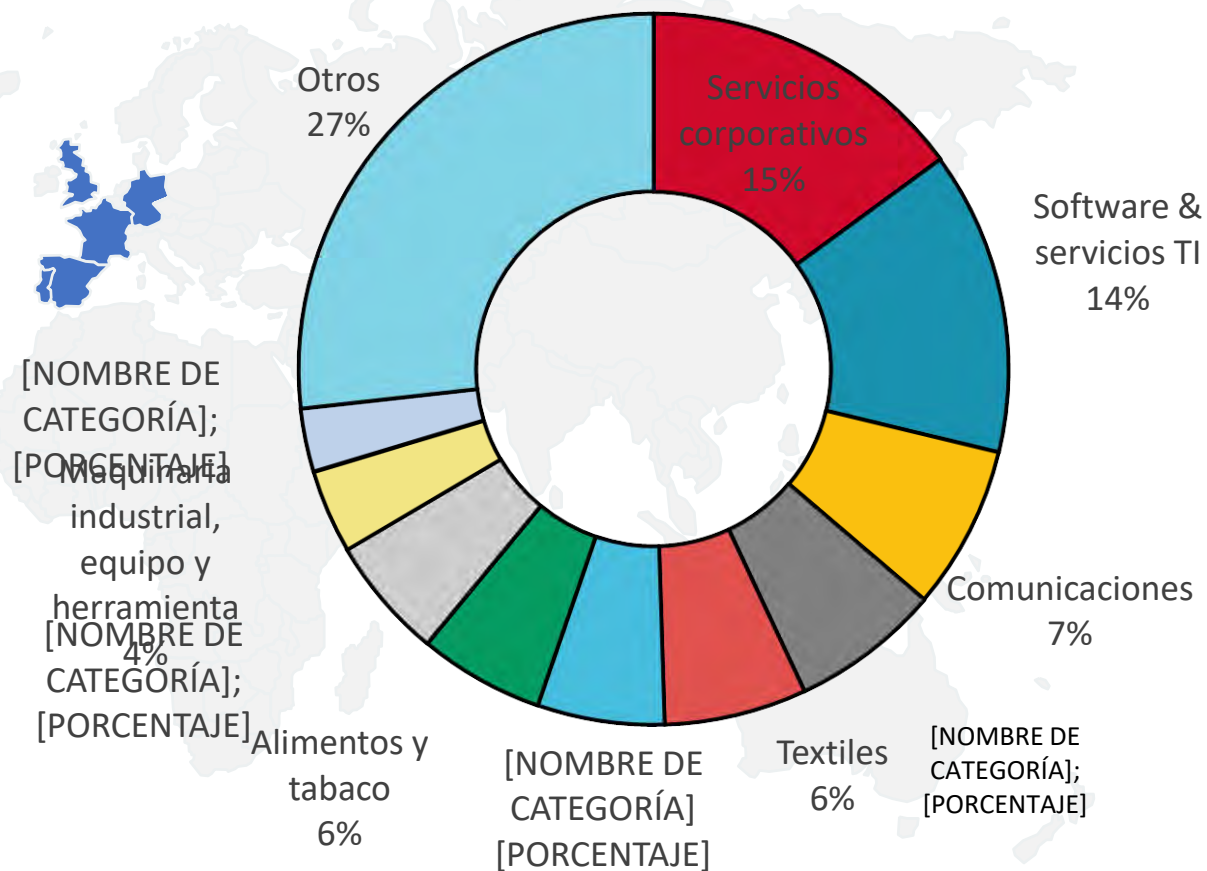
Fuente: Ministerio de Educación Nacional, Observatorio Laboral para la Educación; QS Intelligence Unit, QS World University Rankings 2018; Observatorio Colombiano de Ciencia y Tecnología, Confecámaras; Cámara de Comercio de Bogotá, Gestión y Transformación del Conocimiento con base en información del Registro Mercantil, Proceso Invest in Bogotá

Han llegado cerca de US\$19.272 millones en IED entre 2007-2017

Por país de origen



Por sector económico de destino



- Proceso: Invest in Bogota con base en información de fDi Markets, ProColombia, Invest in Bogota y páginas de empresas.
- *Corresponde a inversión nueva (greenfield) y de expansión. No se incluye inversión en actividades de extracción de recursos naturales.



11 años
trabajando para el
reconocimiento
de Bogotá
como uno de los
destinos preferidos
para invertir
en América Latina

Know-how propio a partir de la metodología del Banco Mundial

No. Promedio de proyectos



2006

Creación



11

2007- 2009

Apropiación de la metodología



22

2010 - 2012

Fortalecimiento de la estructura IIB



38

2013 - 2017

Mayor impacto
(Proy. impacto, ancla, reinversión,
proy. ciudad)

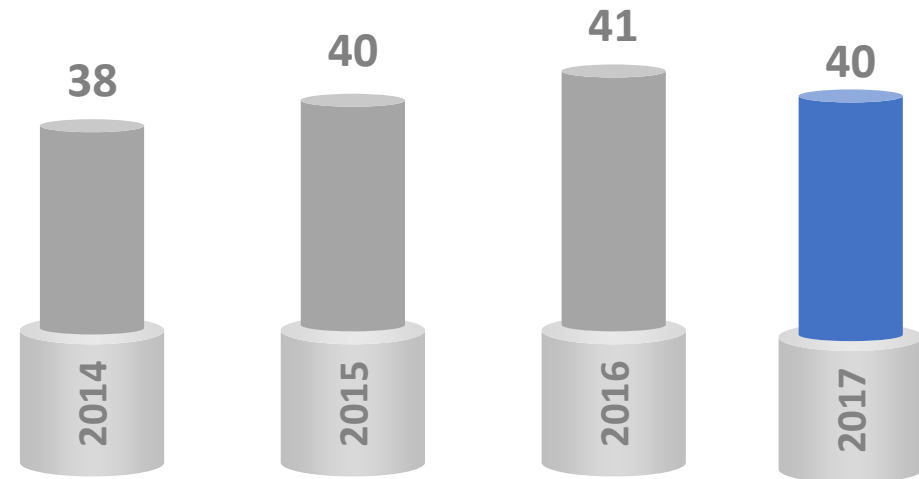
Número de proyectos facilitados

293
proyectos



En 2017 **23%** de los
proyectos tienen
componente exportador

54% logrado los
últimos 4 años



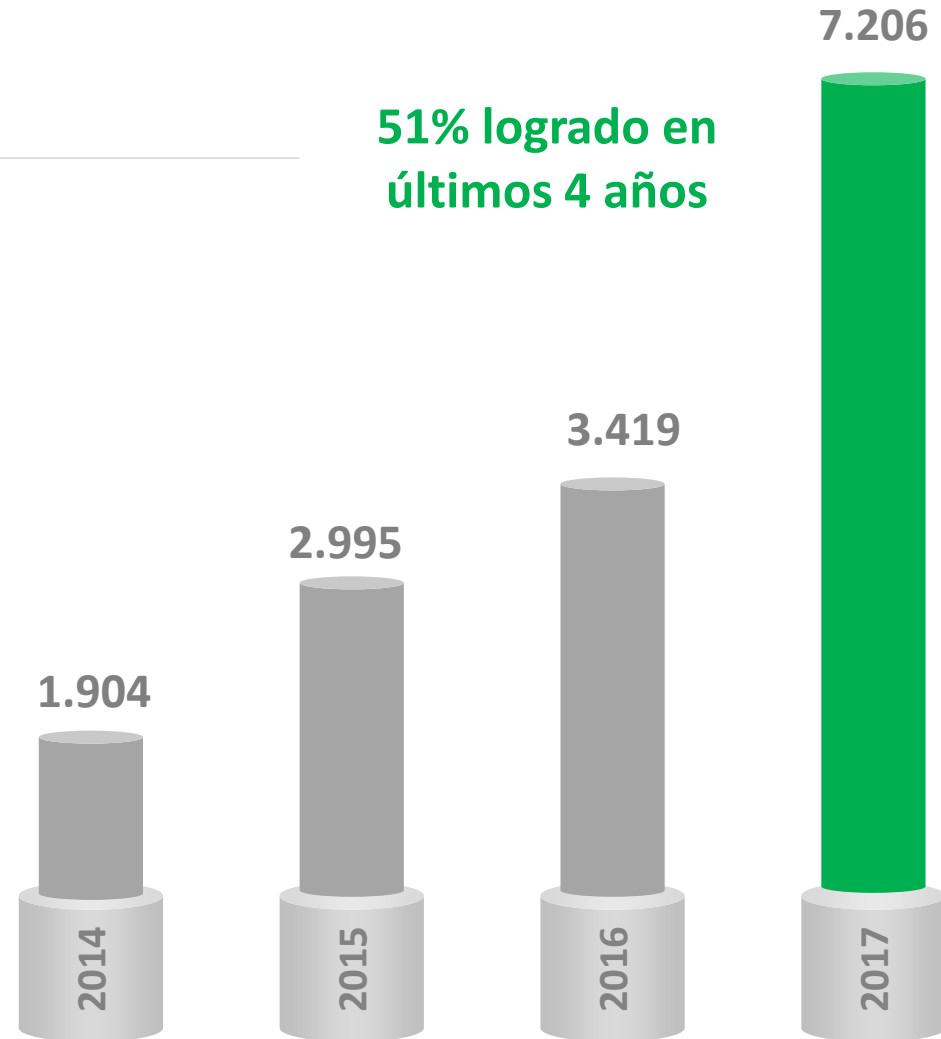
Número de empleos directos

30.388
empleos



>20%
de los empleos
generados por IED

51% logrado en
últimos 4 años



Impacto en monto estimado de capital

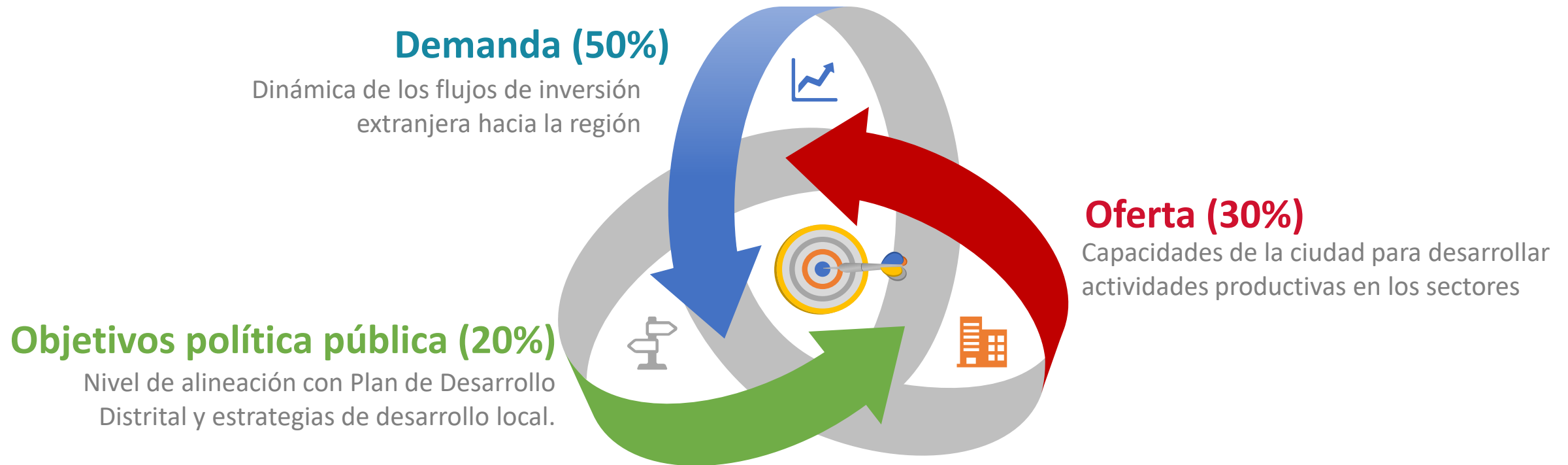
USD 2.055
Millones en
11 años

36
mercados



Priorización de sectores a 2020

“El objetivo de Invest in Bogota al atraer inversión extranjera es contribuir a la *generación de empleos de calidad, la creación de valor agregado y promover la transferencia de tecnología y conocimiento* en Bogotá Región”



OPORTUNIDADES DE INVERSIÓN

Sectores priorizados

Servicios



Infraestructura



Manufacturas



Ciencias de la vida



OPORTUNIDADES DE INVERSIÓN

Ciencias de la vida



Servicios de salud



Farmacéuticos



Dispositivos médicos



Cosméticos

Propuesta de valor

Colombia: Sistema de salud # 1 de Latinoamérica, con 96% de cobertura

40% de la producción en Bogotá Reg

32% de los graduados del sector en el país ('05-'15)

Bogotá: clima favorable para fabricación – Menores costos

73% de las principales 76 empresas del sector en Bogotá Reg.

26% de las tiendas de los principales 7 retailers del país

Bogotá: 7 de los mejores 44 hospitales en Latam

Share de Bogotá Reg. en Colombia
47% Exportaciones 66% Fabricantes
82% Importaciones 49% Empleos

Colombia: 3er mercado consolidado en Latam

Ingredientes Naturales

Algunas oportunidades

Mejoramiento infraestructura

Producción local de insumos y producto terminado

Producción local y sustitución importaciones (84% del mercado viene del exterior)

Producción de envases y empaques

Estructura para prevención en la prestación

Pruebas clínicas

Desarrollo cadena de valor

Insumos para cosméticos

OPORTUNIDADES DE INVERSIÓN

Servicios base Tecnológica



IT



BPO

Propuesta de valor

81% de las empresas del sector en el país

63% de las ventas del sector y **62%** de los centros de servicios compartidos en el país

Segundo país de Latam en número de cables submarinos

70% de la población bilingüe (inglés) del país en Bogotá

Bogotá: 40% (1,2 Mn) de los graduados en finanzas/admin y 39% (220K) de los graduados en ingeniería de sistemas y afines en los últimos 15 años

Algunas oportunidades

Soluciones empresariales a la medida

Back office: TIC, finanzas e ingeniería

Desarrollo de software

Tercerización de voz y KPO

OPORTUNIDADES DE INVERSIÓN

Servicios



Industrias creativas

Propuesta de valor

Bogotá: 59% de los graduados en carreras afines al sector

10.270 empresas parte del ecosistema en Bogotá – **29%** del país

Normativa sencilla y centralizada en Bogotá para rodajes - **PUFA**

Puesto **20/141** países en exportación de servicios creativos

Algunas oportunidades

Regionales de distribución y comercialización

Divisiones creativas de nuevos formatos

Oficinas de producción y post producción
para todo el mercado hispanoparlante

OPORTUNIDADES DE INVERSIÓN

Manufacturas



Materiales de construcción

Propuesta de valor

Sector de construcción más dinámico de Latam **(9,9% de crecimiento)**

30% de las construcciones activas del país se encuentran en Bogotá

Participación relevante en el PIB nacional **(9,4%)**

Algunas oportunidades

Acabados: Cerámica, pintura, lacas y vidrio

Cables, PVC, plásticos y manufacturas en cemento y concreto



Alimentos procesados

Crecimiento del **39%** en la demanda de alimentos procesados en Colombia

40% de las importaciones de alimentos y bebidas del país

46 de las principales 100 empresas se ubican en Bogotá Región

Exportación de productos premium

Desarrollo cadena de valor: insumos, empaque y cadena de frío

OPORTUNIDADES DE INVERSIÓN

Infraestructura



Propuesta de valor

Agenda más ambiciosa de proyectos de infraestructura para la ciudad en 40 años

Pipeline de los 10 principales proyectos suman USD 12,000 MM

Proyectos de infraestructura que impactan a los demás sectores económicos

Integración de los privados bajo la estructura de APP

Algunas oportunidades

Movilidad

Infraestructura Social




































Renovación Urbana

Aguas y Saneamiento

Smart Cities

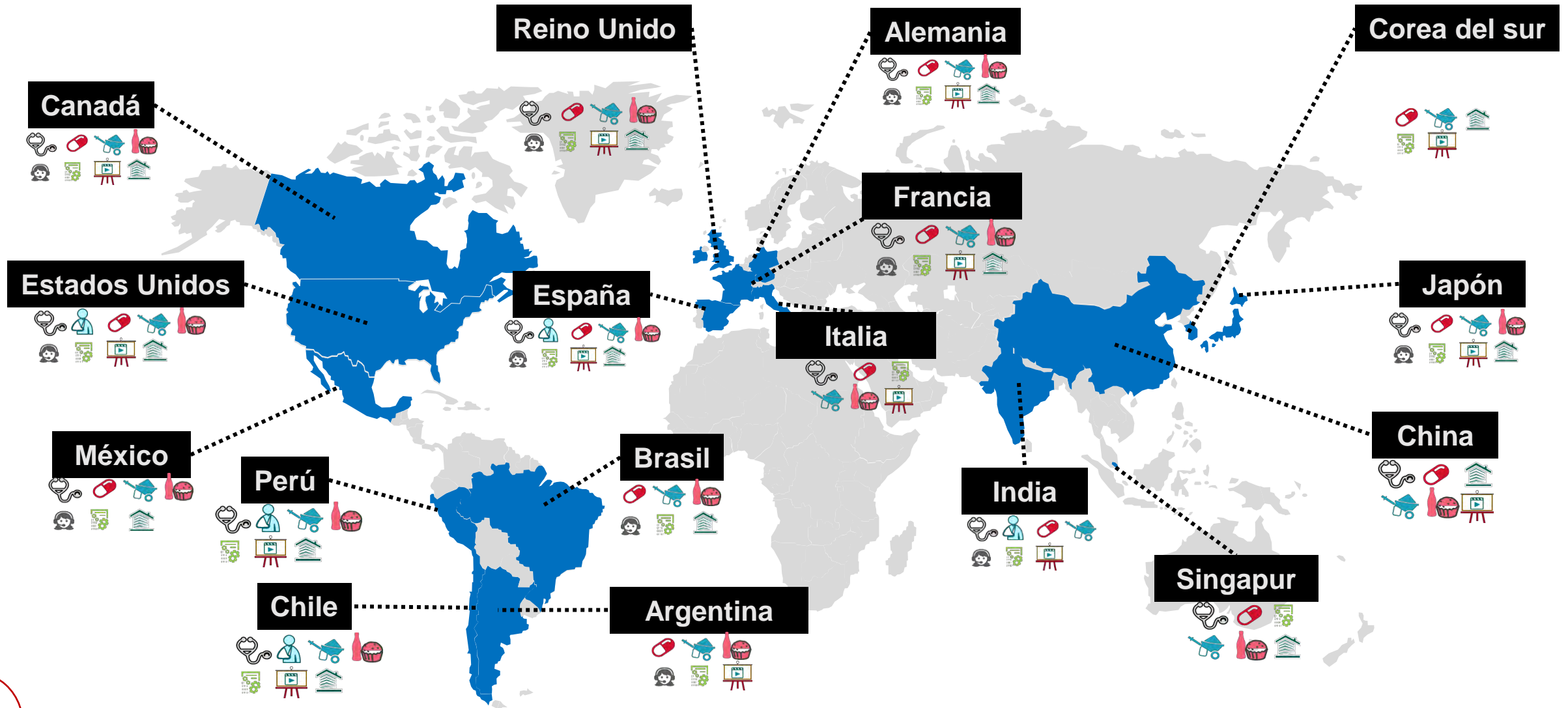
Proyecto	USD Millones	Tipo de Contrato
Metro	4.400	Concesión
Transmilenio Kra 7a	860	Obra pública
Renovación Flota	500	Concesión
Regiotram	500	APP/OP
Aeropuerto El Dorado 2	1.200	APP
Planta Tratamiento de Aguas	1.500	Concesión
Estación elevadora PTAR	130	Obra pública
Hospitales	516	APP
Lagos de Torca	3.500	Desarrollo privados - Fideicomiso
Distrito Creativo	80	APP
CAN	138	Concesión
Ministerios	240	Concesión
Total	13.564	

Top 5 mercados con mayor potencial por sector

Ciencias de la vida			Servicios de plataforma tecnológica		Industrias creativas	Infraestructura	Manufacturas	
Farmacéuticos	Dispositivos médicos	Servicios de salud	Tercerización de servicios BPO/KPO	Desarrollo de software y TI	Industrias creativas	Proyectos de ciudad	Alimentos procesados	Materiales de construcción
    			    	    	    	    	    	    

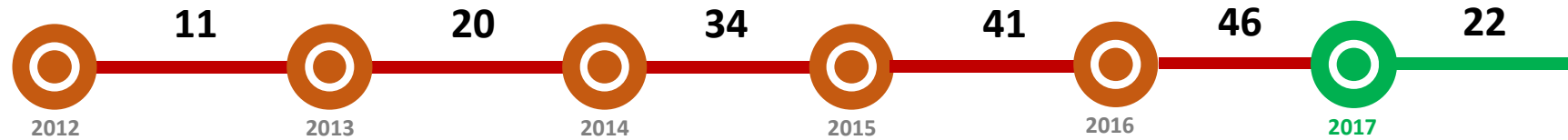
Nota: Las listas corresponden a los cinco mercados con mejor índice de priorización. El índice fue construido por Invest in Bogota tomando en cuenta el número de proyectos, empleos y monto invertido por cada mercado en América Latina y el número de proyectos de estos mercados que se instalaron en Bogotá.

Mercados prioritarios para promoción multisectorial 2017-2020



Posicionamiento internacional

Proyectos aliados

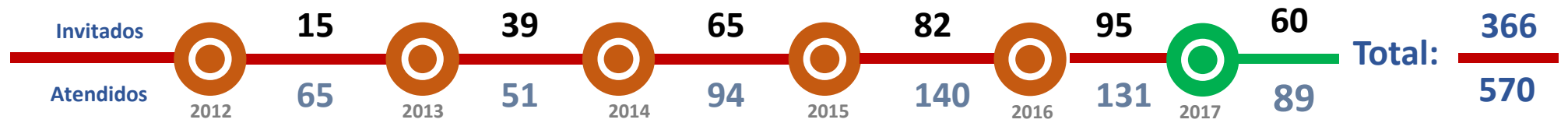


Total: 174



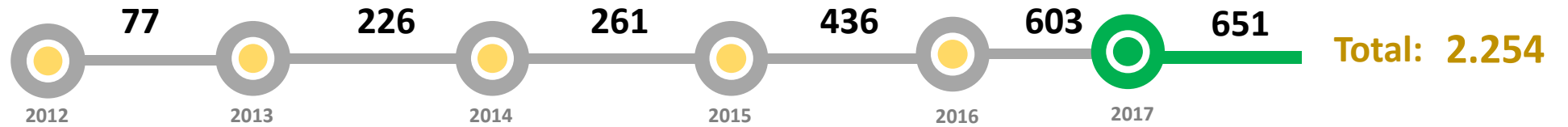
Posicionamiento internacional

Periodistas
Internacionales



Posicionamiento internacional

Notas
internacionales
publicadas



Mejoramiento del Entorno de Inversión

Iniciativas a trabajar en 2018

			
Estudio atributos Bogotá	Recom. nuevo Gobierno nal.	Mejora regulatoria	Talento humano
Entrevistas en profundidad a ejecutivos de alto nivel de empresas multinacionales instaladas para indagar sobre los factores positivos y negativos de invertir en Bogotá.	En marco CCI documento de recomendaciones para mejorar la promoción de comercio exterior y atracción de inversión extranjera directa para nuevo gobierno nacional.	Generar espacios de articulación público-privada para promover la apropiación de buenas prácticas internacionales en de mejora regulatoria.	Impulsar acciones con aliados para hacer recomendaciones de política orientadas al cierre de brechas en habilidades o perfiles demandados por las empresas extranjeras.

Con la atracción de IED contribuimos a TRANSFORMAR A BOGOTÁ





Juan Gabriel Pérez

Director Ejecutivo

Invest in Bogota
Carrera 7ª No.71-21 Torre B oficina 407
Tel: +57 (1) 742 3030
Bogotá, Colombia

www.investinbogota.org